

Dotazník spokojenosti žáků navštěvujících ZŠ Boleradice - školní rok 2022/2023

Dotazník spokojenosti žáků navštěvujících ZŠ Boleradice - školní rok 2022/2023

Online dotazník s názvem Dotazník spokojenosti žáků navštěvujících ZŠ, byl vytvořen pro potřeby základní školy Boleradice dle evaluačního plánu a odeslán prostřednictvím Google.

Z celkového počtu respondentů 42 se zúčastnilo dotazníkového šetření 16 respondentů, to je 38,09 % odpovědí, které byly vyhodnoceny.

V dotazníku bylo celkem 46 uzavřených otázek, které se týkaly vzdělávání, komunikace mezi učitelem a žákem i mezi žáky, vztahů mezi účastníky vzdělávání (učitel – žák, žák – žák). V posledním bodu měli žáci možnost vyjádřit svoji celkovou spokojenost či nespokojenost se školou. Otázky byly hodnoceny jako ve škole (jednička je nejlepší, pětka nejhorší), pokud nebyla jiná možnost výběru.

1. Budova školy je v dobrém stavu: 43,8 % respondentů ohodnotilo známkou 1, známkou 2 hodnotilo 31,3 % respondentů, známkou 3 hodnotilo 18,8 % respondentů, známkou 4 hodnotilo 6,3 % respondentů.

2. Líbí se mi výzdoba školy: Výzdoba se líbí 62,5 % respondentů, známkou 2 hodnotilo 18,8 % respondentů, známku 3 dalo 12,5 % respondentů.

3. Prostory školy na mě působí stísněně: známkou 1 hodnotilo 31,3 % respondentů, známkou 2 hodnotilo 43,8 % respondentů, známkou 5 hodnotilo 12,5 respondentů.

4. Okolí školy se mi zdá upravené: známkou 1 hodnotilo 62,5 % respondentů, známkou 2 hodnotilo 31,3 % respondentů.

5. Ve škole je vždy uklizeno: známkou 1 hodnotilo 56,3 % respondentů, známkou 2 hodnotilo 25 % respondentů, 12,5 % respondentů hodnotilo známkou 3.

6. Stav hygienických zařízení (WC, sprchy, umývárny...) je vyhovující: známkou 1 hodnotí 43,8 % respondentů, známkou 2 hodnotí 25 % respondentů, ostatní hodnotí nižšími známkami.

7. Jsem spokojen/a s nábytkem naší školy (s lavicemi, židlemi...): spokojeno je 75 % respondentů, 12,5 % respondentů hodnotí známkou 3.

8. Ve škole využívám při vyučování mnoho pomůcek (např. počítače...): 56,3 % respondentů hodnotilo známkou 1, známkou 2 hodnotilo 18,8 % respondentů a známkou 4 12,5 % respondentů.

9. Jsem spokojen/a s vybavením naší tělocvičny: 43,8 % je spokojeno žáků (známka 1), 37,5 % žáků hodnotilo známkou 2, 12,5 % žáků hodnotilo známkou 3.

10. Jídlo ve školní jídelně mi vždy chutná: 25 % respondentů hodnotilo známkou 1, 25 % respondentů hodnotí známkou 2, 12,5 % respondentů hodnotí známkou 3 a 25 % respondentů hodnotilo známkou 4.

- 11. Všichni učitelé mají pochopení pro moje problémy:** 50 % respondentů hodnotí známkou 1, 37,5% respondentů hodnotí známkou 2.
- 12. Myslím si, že učitelé nadržují některým spolužákům:** 75 % respondentů odpovídá NE, 25 % respondentů odpovídá ANO.
- 13. Učitelé dodržují vše, co nám slíbí:** 43,8 % respondentů hodnotí známkou 1, 18,8 % respondentů odpovídá známkou 2, 12,5 % respondentů hodnotí známkou 3, 18,8 % respondentů hodnotí známkou 3.
- 14. Učitelé mi dobře vysvětlují učivo:** 93,8 % respondentů odpovídá ANO.
- 15. Všichni učitelé vyžadují, abychom v hodině spolupracovali:** 81,3 % respondentů odpovídá ANO, 18,8 % odpovídá NE.
- 16. Všichni učitelé umí to, co učí:** 100 % respondentů odpovídá ANO.
- 17. Při vyučování se vždy nudím:** 87,5 % respondentů odpovídá NE, 12,5 % odpovídá NE.
- 18. Zapojuji se do různých akcí školy:** 100 % respondentů se akcí školy účastní.
- 19. Jsem pyšný/pyšná na své školní úspěchy:** 81,3 % respondentů hodnotí známkou 1, známkou 3 hodnotí 12,5 % respondentů.
- 20. Rodiče se často ptají na mé výsledky ve škole:** 93,8 % odpovídá ANO.
- 21. Rodiče chodí pravidelně na třídní schůzky:** 93,8 % respondentů odpovídá ANO.
- 22. Ve škole mám spolužáka, kterému se můžu s čímkoliv svěřit:** 56,3 % respondentů hodnotí známkou 1, známkou 2 hodnotí 18,8 % respondentů, 12,5 % respondentů hodnotí známkou 5.
- 23. Na všechny spolužáky se mohu spolehnout:** 25 % respondentů hodnotí známkou 1, známkou 2 hodnotí 43,8 % respondentů, 18,8 % respondentů hodnotí známkou 3.
- 24. Před spolužáky můžu přiznat každou svoji chybu:** 31,3 % respondentů hodnotí známkou 1, známkou 2 hodnotí 37,5 %, známkou 3 hodnotí 12,5 % respondentů, známkou 5 hodnotí 12,5 % respondentů.
- 25. Mám strach z některých spolužáků:** 81,3 % žáků odpovídá NE, 18,8 % žáků odpovídá ANO.
- 26. Myslím si, že nás učitelé mají rádi:** 68,8 % respondentů uvádí, že ANO (známka 1), známkou 2 hodnotí 12,5 % respondentů.
- 27. Některé učitele neposlouchám:** 93,8 % žáků poslouchá všechny učitele.
- 28. Když potřebuji, tak mi spolužáci poradí:** 62,5 % respondentů odpovídá ANO, 18,8 % respondentů hodnotí známkou 2, další respondenti uvádí odpovědi 4,5 někdy.
- 29. Učitelé mi pomáhají při řešení problémů ve škole:** 75 % respondentů pomoc učitelů hodnotí známkou 1, další respondenti hodnotí známkami 2, 3, 4, 5, řeknou že nemají čas a máme si to vyřešit sami.

30. U učitelů mohu hledat pomoc při řešení problémů spojených s učením: 87,5 % respondentů hodnotí známkou 1.

31. U učitelů mohu hledat pomoc při řešení osobních problémů: známkou 1 hodnotí 68,8 % respondentů, známkou 2 hodnotí 12,5 % respondentů, ostatní respondenti uvádějí odpovědi 3, 5, jen u ředitelky.

32. V hodinách se hodně naučím: 100 % žáků odpovídá ANO.

33. Ve škole se snažím podávat co nejlepší výkony: 87,5 % respondentů hodnotí známkou 1.

34. Učitelé oceňují kromě znalostí, oceňují i moji snahu: ANO odpovědělo 93,8 % respondentů. **35. Učitelé učí jednotvárně:** NE odpovědělo 93,8 % respondentů.

36. Ve vyučování se mohu zapojit do diskuze: ANO odpovědělo 87,5 % respondentů, 12,5 % respondentů odpovědělo NE.

37. Myslím si, že nás učitelé v malotřídní škole vedou k samostatnosti: 56,3 % respondentů hodnotilo známkou 1, známkou 2 hodnotí 18,8 % respondentů, 12,5 % respondentů hodnotilo známkou 3 a 5.

38. Ve škole mám možnost ukázat, co umím: známkou 1 hodnotilo 81,3 % respondentů.

39. Ve škole mám možnost objevovat nové informace: známkou 1 hodnotilo 81,3 % respondentů. **40. Za nedodržení školního řádu jsou žáci přiměřeně trestáni:** ANO odpovědělo 87,5 % respondentů, NE odpovědělo 12,5 % respondentů.

41. Všichni učitelé nám říkají, co od nás očekávají: 43,8 % respondentů hodnotí známkou 1, známkou 2 hodnotí 37,5 % respondentů, známkou 4 hodnotí 12,5 % respondentů.

42. Jsem rád/ráda, že chodím do této školy: naši školu rádo navštěvuje 75 % respondentů, známkou 3 hodnotilo 12,5 % respondentů, další odpovědi byly známky 2, a 5.

43. Myslím si, že akce školy jsou důležitou součástí jejího života: známkou 1 hodnotí 50 % respondentů, známkou 2 hodnotí 25 % respondentů, známkou 3 hodnotí 12,5 % respondentů. **44. Myslím si, že naše škola má ve srovnání s ostatními školami v okolí dobré jméno:** ANO uvedlo 87,5 % respondentů, NE uvedlo 12,5 % respondentů.

45. Jsem žák ročníku: nejvíce žáků 31,3 % bylo žáků z 1. a 5. ročníku, 18,8 % žáků bylo z 2. ročníku, 12,5 % žáků bylo z 3. ročníku 6,3 % (1 žák) bylo ze 4. ročníku.

46. Jsem: na dotazník odpovědělo 62,5 % chlapců a 37,5 % dívek.

Závěr: Z výsledků dotazníkové šetření vyplývá potřeba posilovat dětská přátelství, důvěru a toleranci mezi spolužáky. Zařazovat v rámci třídnických hodin prosociální hry. Doručená literatura s metodikou pro práci s dětmi Kapuce od Mikiny.

Učitelé musí dbát na jasné sdělování očekávaných výstupů pro žáka (jaké dovednosti a znalosti by si měl žák osvojit, čeho má dosáhnout).

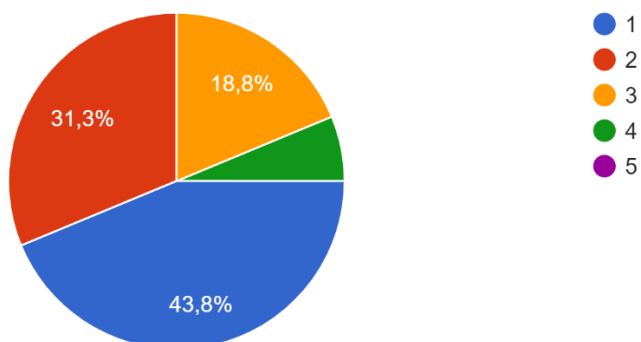
Vyhodnocený dotazník tvoří přílohu Výroční zprávy Základní školy a je zveřejněn na webových stránkách školy.

Vyhodnocení dotazníku zpracovala: Mgr. Petra Appeltauerová, zástupkyně ředitelky školy

Vyhodnocení dotazníku schválila: Mgr. Miroslava Fišerová, MBA, ředitelka školy

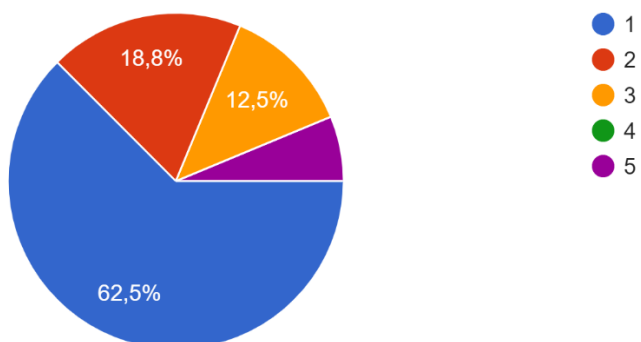
1. Budova školy je v dobrém stavu:

16 odpovědí



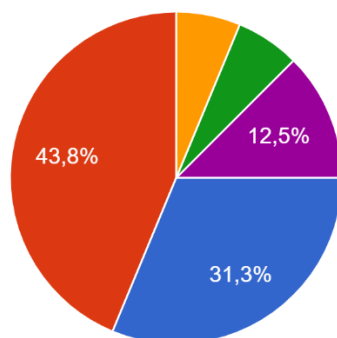
2. Líbí se mi výzdoba školy:

16 odpovědí



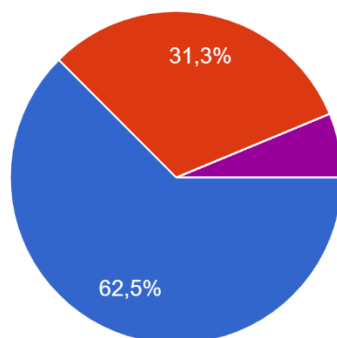
3. Prostory školy na mě působí stísněně:

16 odpovědí



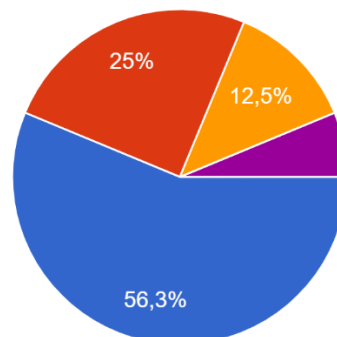
4. Okolí školy se mi zdá upravené:

16 odpovědí



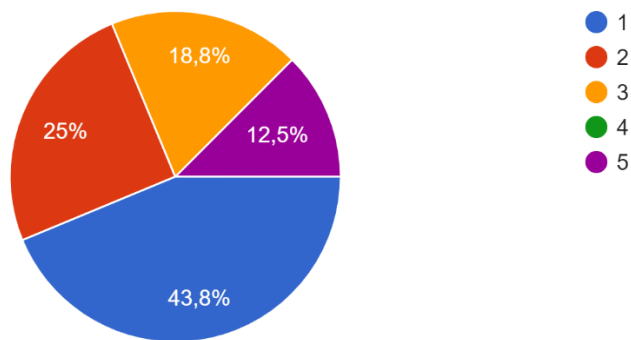
5. Ve škole je vždy uklizeno:

16 odpovědí



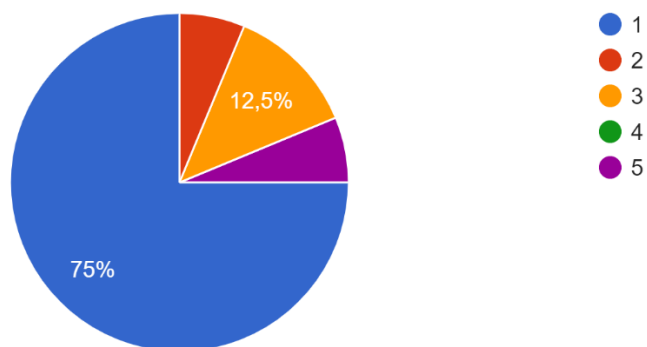
6. Stav hygienických zařízení (WC, sprchy, umývárny...) je vyhovující:

16 odpovědí



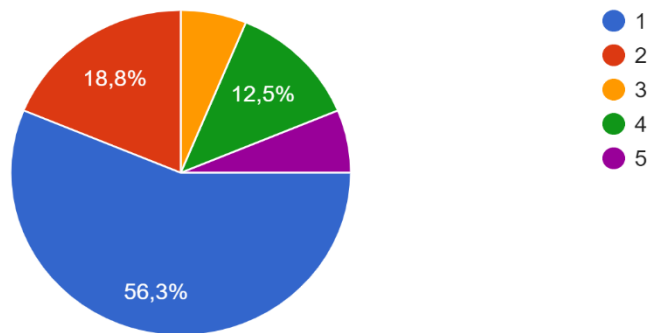
7. Jsem spokojen/a s nábytkem naší školy (s lavicemi, židlemi...):

16 odpovědí



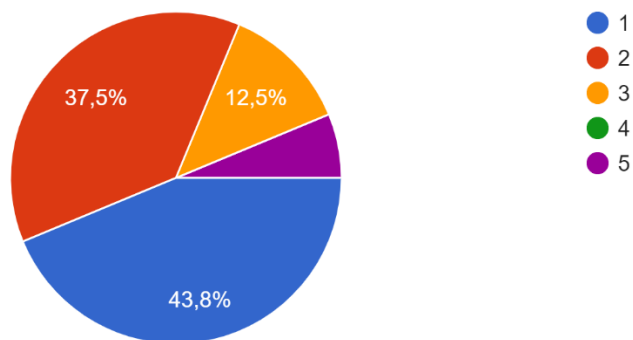
8. Ve škole využívám při vyučování mnoho pomůcek (např. počítače...) :

16 odpovědí



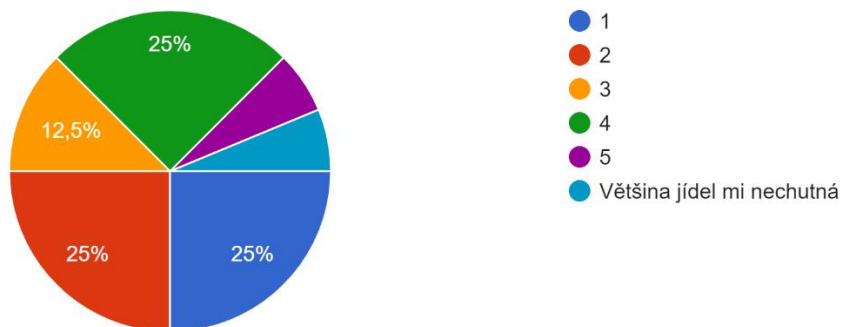
9. Jsem spokojen/a s vybavením naší tělocvičny :

16 odpovědí



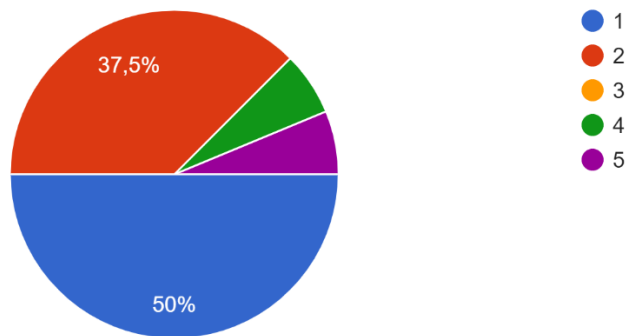
10. Jídlo ve školní jídelně mi vždy chutná:

16 odpovědí



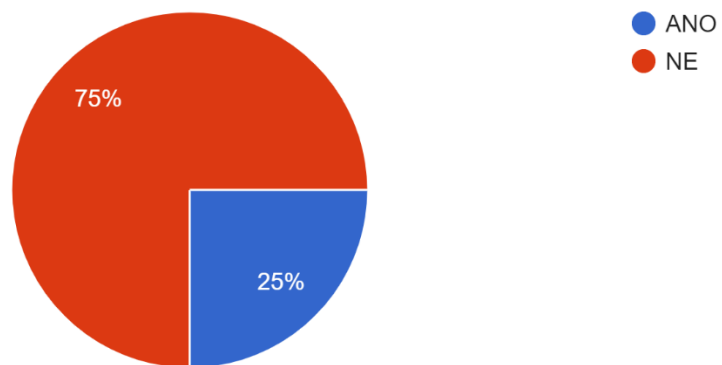
11. Všichni učitelé mají pochopení pro moje problémy:

16 odpovědí



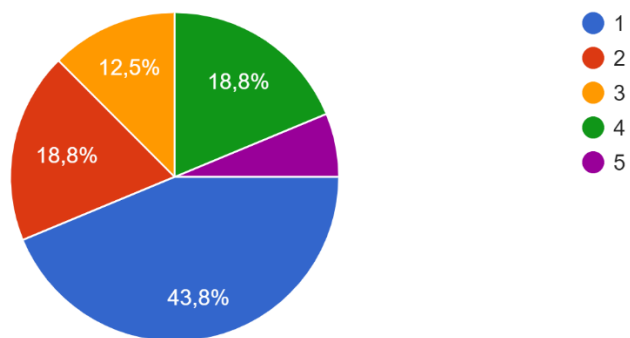
12. Myslím si, že učitelé nadržují některým spolužákům:

16 odpovědí



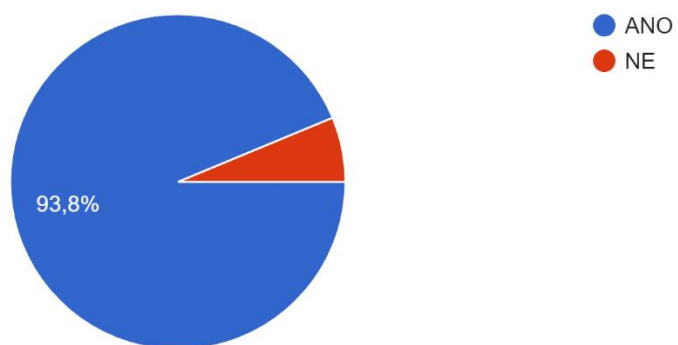
13. Učitelé dodržují vše, co nám slíbí:

16 odpovědí



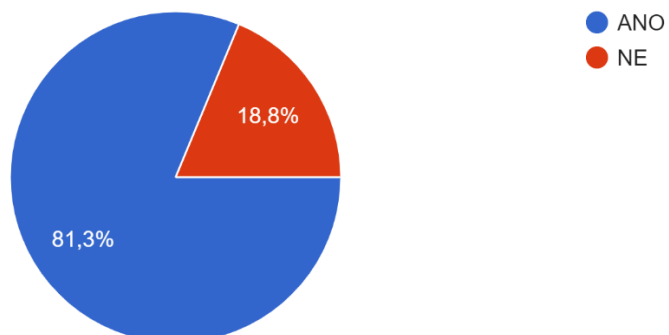
14. Učitelé mi dobře vysvětlují učivo:

16 odpovědí



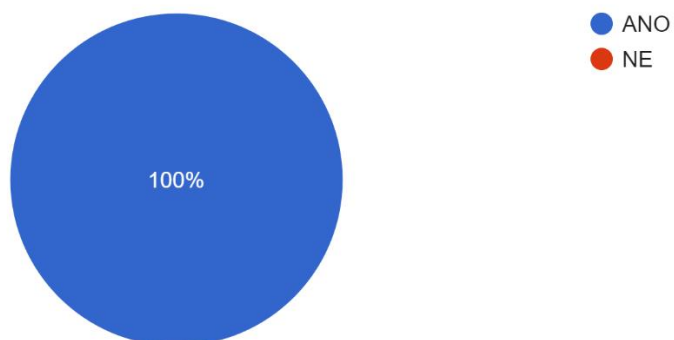
15. Všichni učitelé vyžadují, abychom v hodině spolupracovali:

16 odpovědí



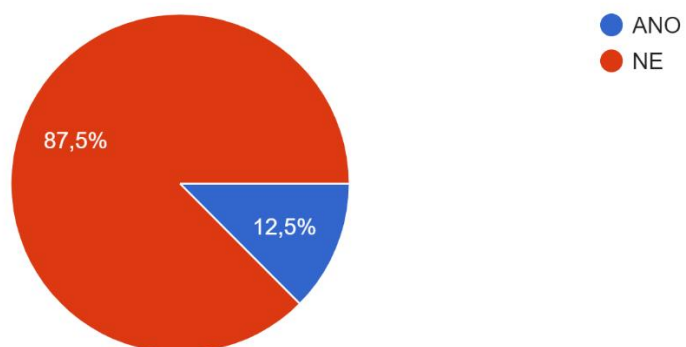
16. Všichni učitelé umí to, co učí:

16 odpovědí



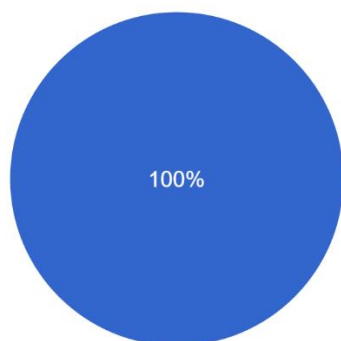
17. Při vyučování se vždy nudím:

16 odpovědí



18. Zapojuji se do různých akcí školy:

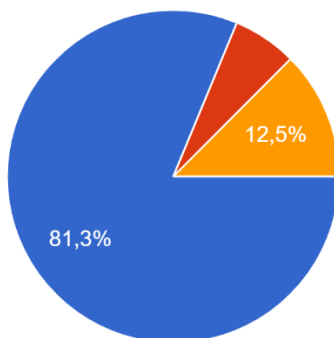
16 odpovědí



● ANO
● NE

19. Jsem pyšný/pyšná na své školní úspěchy:

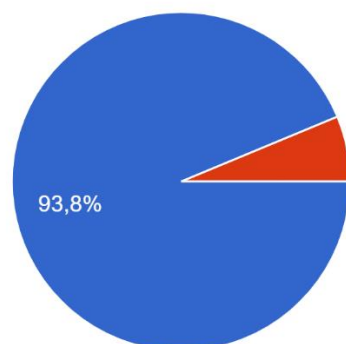
16 odpovědí



● 1
● 2
● 3
● 4
● 5

20. Rodiče se často ptají na mé výsledky ve škole:

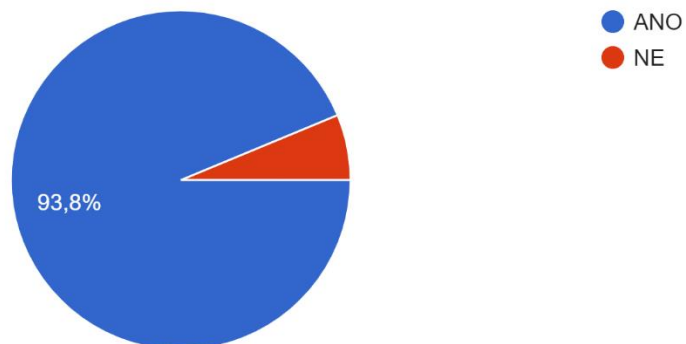
16 odpovědí



● ANO
● NE

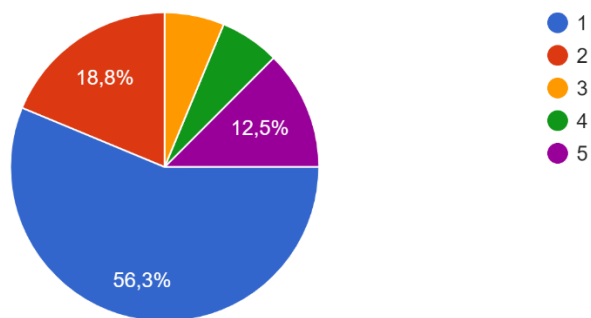
21. Rodiče chodí pravidelně na třídní schůzky. :

16 odpovědí



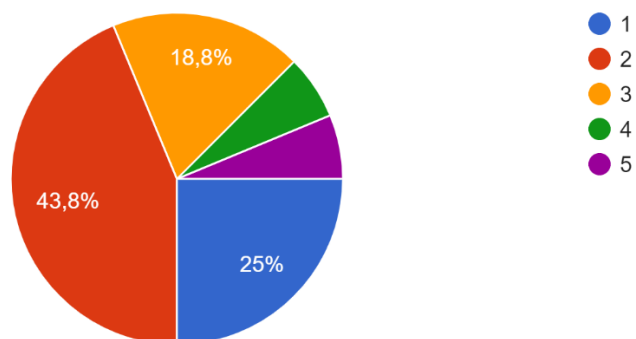
22. Ve škole mám spolužáka, kterému se můžu s čímkoliv svěřit:

16 odpovědí



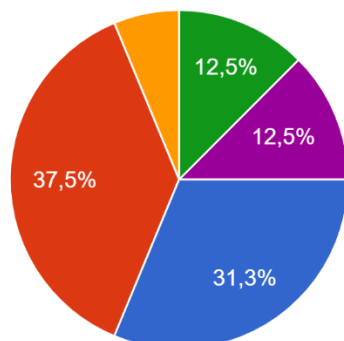
23. Na všechny spolužáky se mohu spolehnout:

16 odpovědí



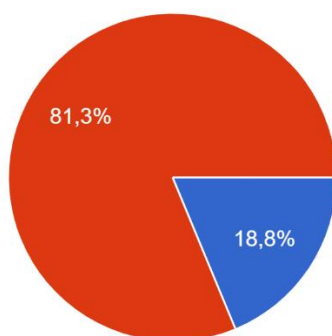
24. Před spolužáky můžu přiznat každou svoji chybu:

16 odpovědí



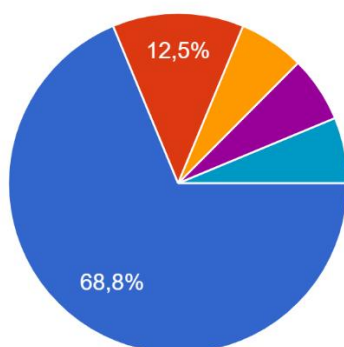
25. Mám strach z některých spolužáků:

16 odpovědí



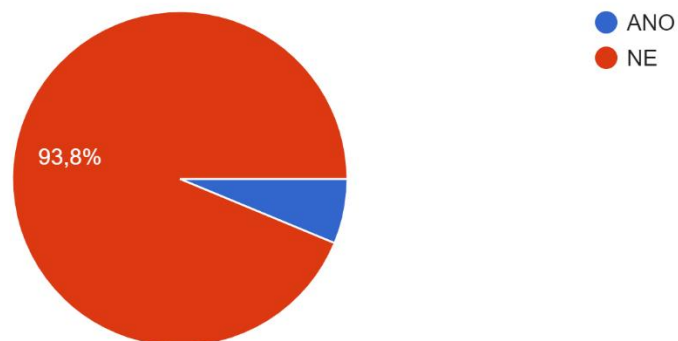
26. Myslím si, že nás učitelé mají rádi:

16 odpovědí



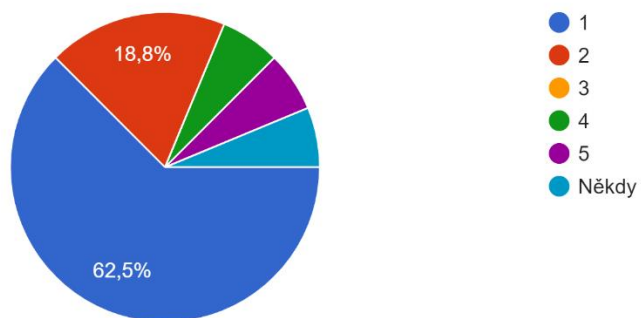
27. Některé učitele neposlouchám:

16 odpovědí



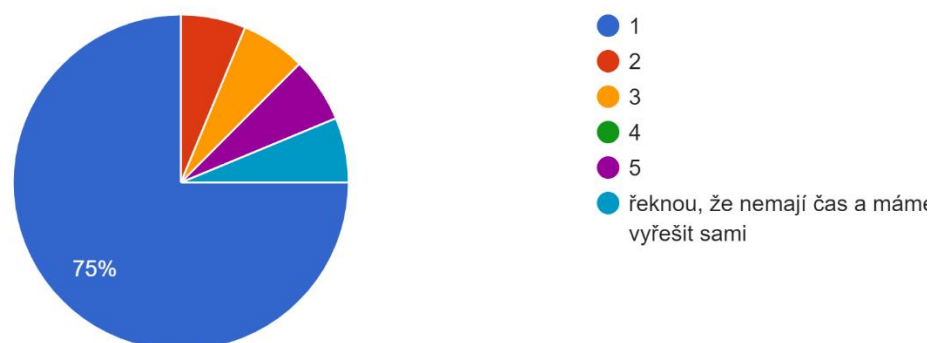
28. Když potřebuji, tak mi spolužáci poradí :

16 odpovědí



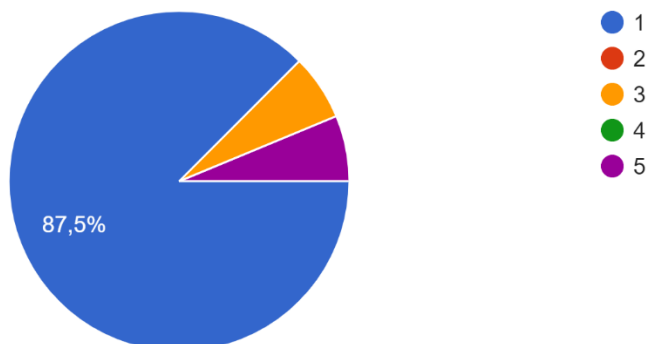
29. Učitelé mi pomáhají při řešení problémů ve škole:

16 odpovědí



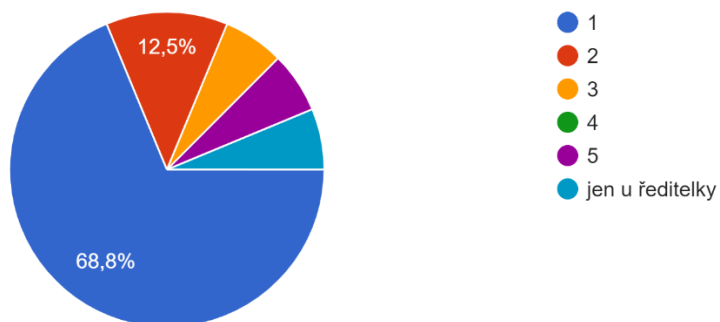
30. U učitelů mohu hledat pomoc při řešení problémů spojených s učením:

16 odpovědí



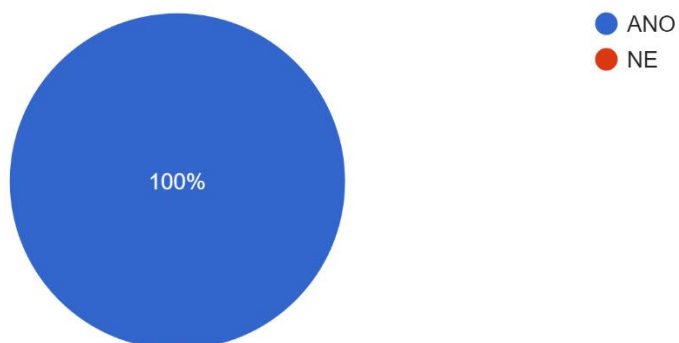
31. U učitelů mohu hledat pomoc při řešení osobních problémů:

16 odpovědí



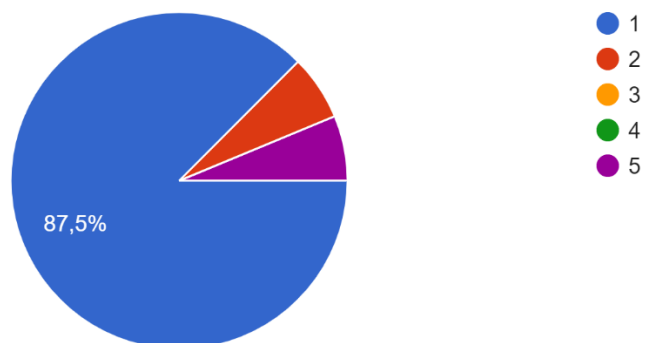
32. V hodinách se hodně naučím:

16 odpovědí



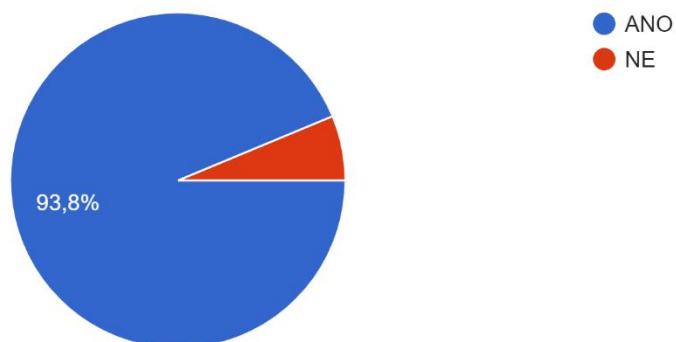
33. Ve škole se snažím podávat co nejlepší výkony:

16 odpovědí



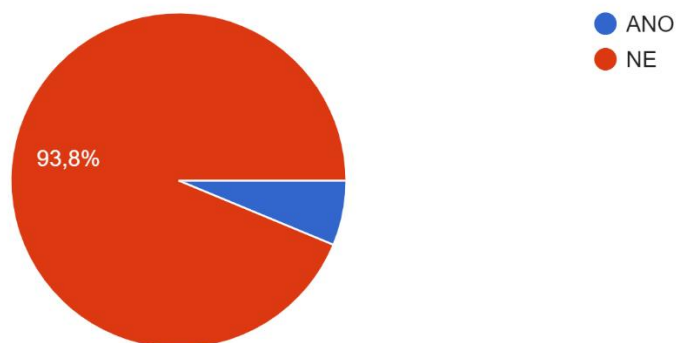
34. Učitelé oceňují kromě znalostí, oceňují i moji snahu:

16 odpovědí



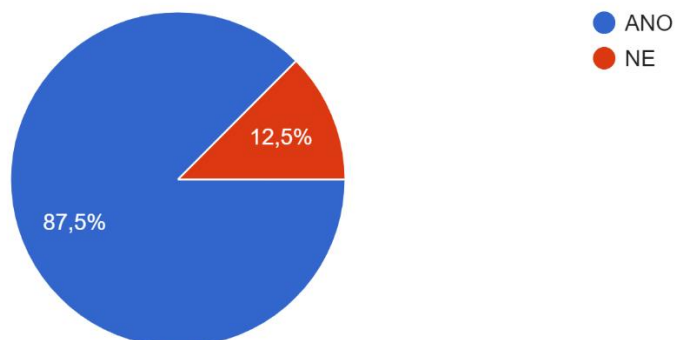
35. Učitelé učí jednotvárně:

16 odpovědí



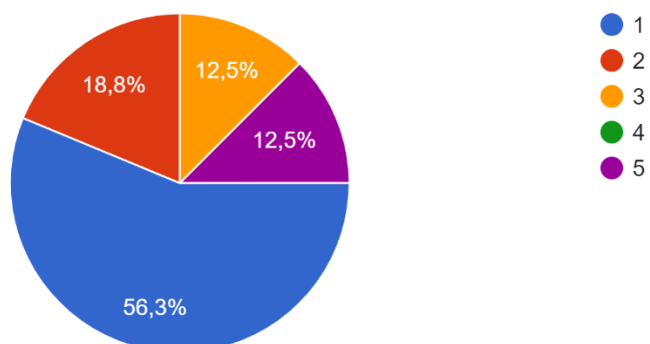
36. Ve vyučování se mohu zapojit do diskuze:

16 odpovědí



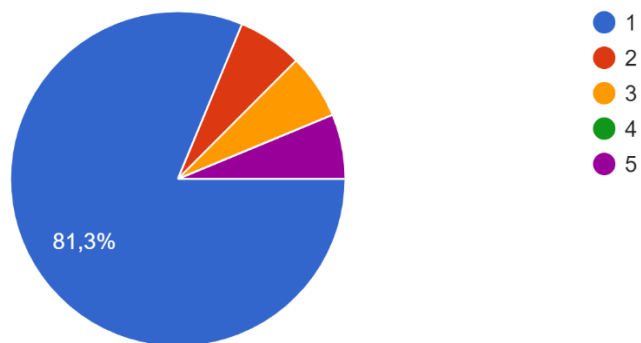
37. Myslím si, že nás učitelé v malotřídní škole vedou k samostatnosti:

16 odpovědí



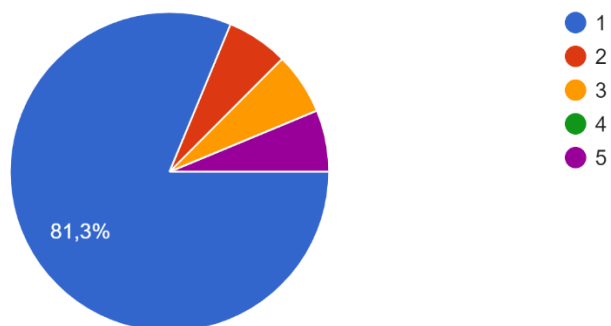
38. Ve škole mám možnost ukázat, co umím:

16 odpovědí



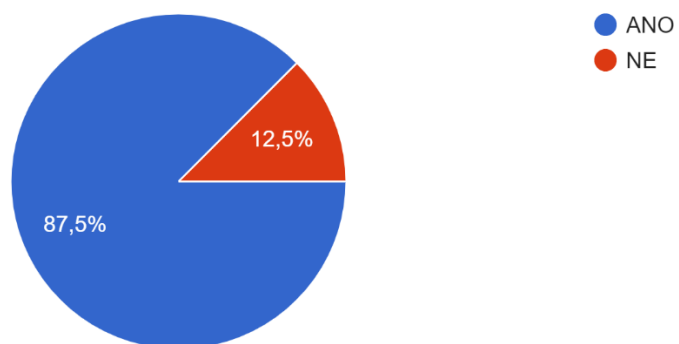
39. Ve škole mám možnost objevovat nové informace:

16 odpovědí



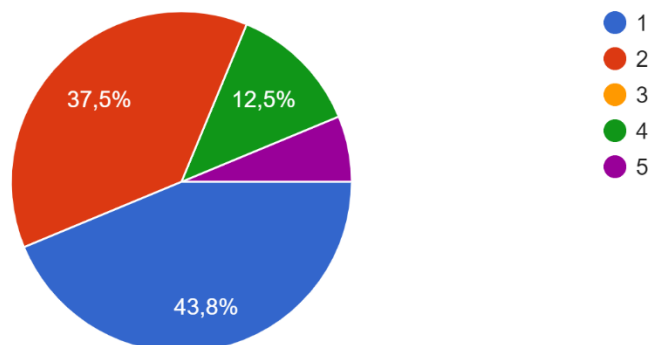
40. Za nedodržení školního řádu jsou žáci přiměřeně trestáni:

16 odpovědí



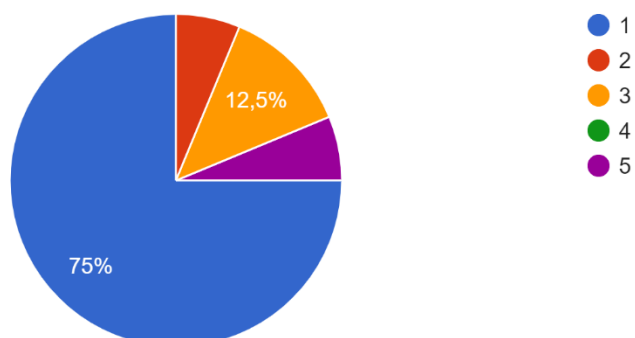
41. Všichni učitelé nám říkají, co od nás očekávají:

16 odpovědí



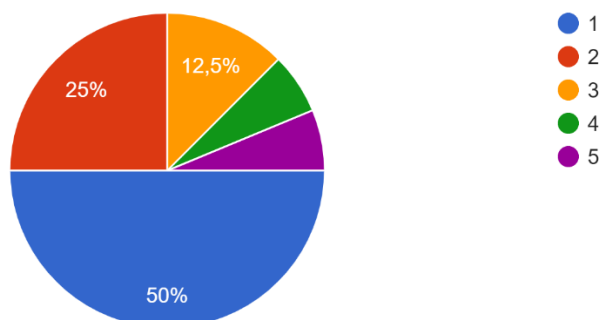
42. Jsem rád/ráda, že chodím do této školy:

16 odpovědí



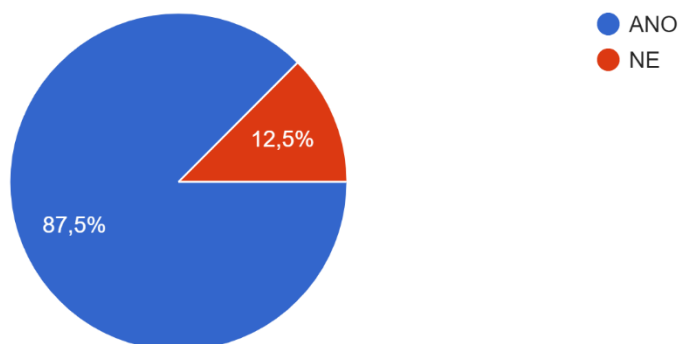
43. Myslím si, že akce školy jsou důležitou součástí jejího života:

16 odpovědí



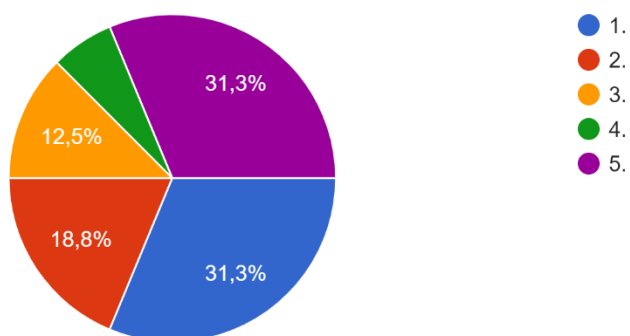
44. Myslím si, že naše škola má ve srovnání s ostatními školami v okolí dobré jméno:

16 odpovědí



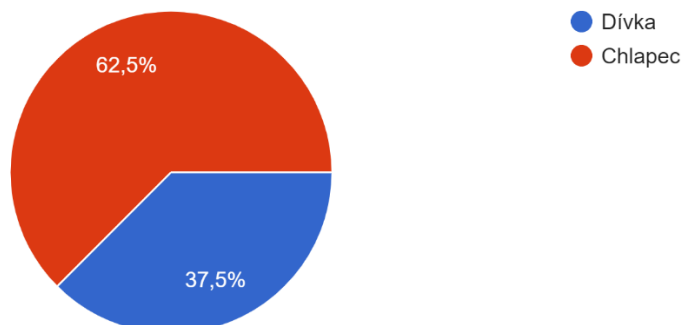
45. Jsem žák ročníku:

16 odpovědí



46. Jsem:

16 odpovědí



Příloha č. 2

Dotazník spokojenosti rodičů žáků navštěvujících ZŠ Boleradice - školní rok 2022/2023

Dotazník spokojenosti rodičů žáků navštěvujících ZŠ Boleradice - školní rok 2022/2023

Online dotazník s názvem Dotazník spokojenosti rodičů žáků navštěvujících ZŠ, byl vytvořen pro potřeby základní školy Boleradice dle evaluačního plánu a odeslán prostřednictvím Google.

Z celkového počtu respondentů 42 se zúčastnilo dotazníkového šetření 18 respondentů, to je 42,85 % odpovědí, které byly vyhodnoceny.

V dotazníku bylo celkem 49 otázek, které se týkaly materiálně technického vybavení školy, klimatu školy, kvality vzdělávacího procesu, školní družiny a mimoškolních aktivit, školního stravování. V posledním bodu měli žáci možnost vyjádřit svoji celkovou spokojenost či nespokojenost se školou. Otázky byly hodnoceny jako ve škole (jednička je nejlepší, pětka nejhorší), pokud nebyla jiná možnost výběru, nebo slovní odpověď.

Okruh materiálně technické vybavení:

1) Vnitřní vybavení školy je: známkou 1 hodnotilo 44,4 % respondentů, stejný počet respondentů hodnotilo známkou 2, známkou 3 hodnotilo 11,1 % respondentů.

2) Čistota ve škole je: 88,9 % respondentů hodnotí známkou 1.

3) Stav hygienických zařízení ve škole je: známkou 1 hodnotilo 55,6 % respondentů, známkou 2 hodnotilo 38,9 % respondentů.

4) Zajištění bezpečnosti dětí ve škole a v jejím okolí je: podle 66,7 % respondentů je zajištění bezpečnosti dostatečné, 27,8 % respondentů hodnotí známkou 2.

5) Vaše konkrétní připomínky k materiálně technickému zázemí školy: rodiče nemají připomínky.

Okruh Klima školy:

6) Jak se cítí vaše dítě v třídním kolektivu? 72,2 % respondentů hodnotí známkou 1, známkou 2 hodnotí 27,8 % respondentů.

7) Ublížíte vašemu dítěti někdo v třídním kolektivu? 61,1 % respondentů odpovědělo Rozhodně NE, 27,8 % respondentů odpovědělo Spíše NE.

8) Počet žáků ve třídě je: S počtem žáků ve třídě jsou respondenti spokojeni.

9) Má dítě důvěru ve svého třídního učitele? 61,1 % respondentů odpovídá Rozhodně ANO, 33,3 % respondentů odpovídá Spíše ANO.

Okruh Kvalita vzdělávacího procesu:

10) S úrovní vzdělávání ve škole jsem: je spokojeno 94,1 % respondentů.

11) Výuka/výchova ve škole rozvíjí schopnosti a dovednosti mého dítěte: 61,1 % respondentů hodnotí známkou, známkou 2 hodnotí 33,3 % respondentů.

12) Škola dostatečně připravuje žáky na přechod na další stupeň vzdělání (6. ročník): 55,6 % respondentů je spokojeno, 22,2 % hodnotí známkou 2, stejný počet respondentů hodnotí známkou 3. **13) Škola dostatečně připravuje žáky do života:** 50 % respondentů souhlasí, 38,9 % respondentů hodnotí známkou 2.

14) Úroveň pedagogického sboru: 50 % respondentů hodnotí známkou 1, známkou 2 hodnotí 27,8 % respondentů, 16,7 % respondentů hodnotí známkou 3.

15) Informace o hodnocení prospěchu žáků: 83,3 % respondentů je spokojeno, 16,4 % respondentů hodnotí známkou 2.

16) Úroveň komunikace mezi rodiči a vedením školy (ředitelka školy - konkrétní připomínky): známkou 1 hodnotí 77,8 % respondentů, známkou 2 hodnotí 16,7 % respondentů.

17) Úroveň komunikace mezi rodiči a pedagogy (konkrétní připomínky): známkou 1 hodnotí 77,8 % respondentů, známkou 2 hodnotí 16,7 % respondentů, 5,6 % respondentů uvádí: „Většina komunikace je zprostředkována přes paní učitelku Vedrovou. Nelíbí se mi časté změny informací.“ **18) Cítíte se dostatečně informováni ohledně problémů vašeho dítěte?** Známkou 1 hodnotí 83,3 % respondentů, známkou 2 hodnotí 11,1 % respondentů, 5,6 % respondentů hodnotí známkou 4.

19) Cítíte se dostatečně informováni ohledně problémů vašeho dítěte - v případě že ne, napište konkrétní výtky: jeden respondent uvádí: „Problémy se dozvím až na rodičovské schůzce, přitom bych ocenila kdyby při výskytu problému byla informována zápiskem v deníčku“, ostatní respondenti si komunikaci chválí.

20) Věnují se pedagogové vašemu dítěti dostatečně? 77,8 % respondentů hodnotí známkou 1, známkou 2 hodnotí 22,2 % respondentů.

21) Jak jste spokojeni s výukou anglického jazyka? Známkou 1 hodnotí 61,1 % respondentů, ostatní hodnotí známkami 2-4.

22) Jak jste spokojeni s výukou českého jazyka? 88,9 % je naprosto spokojeno, ostatní hodnotí známkou 2.

23) Jak jste spokojeni s výukou matematiky? 83,3 % je spokojeno, 16,7 % hodnotí známkou 2. **24) Jak jste spokojeni s výukou prvouky:** 83,3 % je spokojeno.

25) Jak jste spokojeni s výukou vlastivědy: 55,6 % je spokojeno, známku 2 a 3 dává stejný počet respondentů (5,6 %), ostatní vlastivědu zatím nemají.

26) Jak jste spokojeni s výukou přírodovědy: 55,6 % je spokojeno, známku 2 a 3 dává stejný počet respondentů (5,6 %), ostatní vlastivědu zatím nemají.

27) Jak jste spokojeni s výukou výchov (TV, VV, PČ, HV): 94, 4% respondentů je spokojeno.

28) Máte konkrétní výtky vůči vyučovacímu procesu? Z uvedených odpovědí vyplývá, že si respondenti přejí dělat zápisky z učiva přírodovědy a vlastivědy do sešitu, v anglickém jazyce přesnější informace o zkoušení či písemném ověřování znalostí. Při zadávání úkolu na dokončení práce z hodiny, zapsat i konkrétní zadání učebnice/PS, stranu a cvičení. Jeden respondent má výhrady k výběru učebnice anglického jazyka pro první třídu.

29) Jak jste spokojeni s hodnocením vašeho dítěte (je spravedlivé, dostatečně motivující)? 83,3 % respondentů hodnotí známkou 1, známkou 2 hodnotí 11,1 % respondentů.

30) Přáli byste si, aby byli žáci hodnoceni PŘÍSNĚJI? Rozhodně NE uvádí 11,1 % respondentů, NE uvádí 38,9 % respondentů, Spíše NE uvádí 38,9 % respondentů, pouze 5,6 % respondentů uvádí Spíše ANO a ANO.

31) Přáli byste si, aby byli žáci hodnoceni MÍRNĚJI? 44,4 % respondentů uvádí NE a Spíše NE, odpověď Rozhodně NE dalo 5,6 %, ANO odpovědělo také 5,6 % respondentů.

32) Přáli byste si, aby byli žáci hodnoceni SLOVNĚ (jenom slovy bez použití známek)? Slovní hodnocení si nepřeje 77,8 % respondentů, 16,7 % respondentů odpovědělo Spíše ANO.

33) Jaký vliv má na vaši spokojenost malotřídní organizace školy? Známkou 1 hodnotilo 44,4 % respondentů, známkou 2 hodnotilo 16,7 % respondentů, známkou 3 hodnotilo 33,3 % respondentů. **34) Jak hodnotíte školu v rámci výuky (divadla, besedy, projektové dny, výlety)?** Známkou 1 hodnotilo 83,3 % respondentů, známkou 2 hodnotilo 11,1 % respondentů.

Okruh Školní družina a mimoškolní aktivity:

34) Jak hodnotíte školu v rámci výuky (divadla, besedy, projektové dny, výlety)? Známkou 1 hodnotilo 83,3 % respondentů, známkou 2 hodnotilo 11,1 % respondentů.

35) Náplň a činnost školní družiny je: spokojeno je 66,7 % respondentů, známkou 2 hodnotí 22,2 % respondentů.

36) Přístup vychovatelek k dětem ve školní družině je: 77,8 % respondentů je s přístupem spokojeno, 11,1 % respondentů hodnotilo známkou 2, známkou 3 4 hodnotilo shodně 5,6 % respondentů.

37) Provozní doba školní družiny je: podle 94,4 % respondentů je provoz dostatečný.

38) Pokud vám provozní doba školní družiny nevyhovuje, uveďte, jaká doba by byla pro vás vyhovující: respondenti uvádí, že jim provoz vyhovuje.

39) Nabídka zájmových kroužků je: známkou 1 hodnotilo 50 % respondentů, známkou 2 hodnotilo 27,8 % respondentů, známkou 3 hodnotilo 11,1 % respondentů, známkou 4 hodnotí 5,6 % respondentů, shodný počet také uvádí, že nabídka je nadstandardní. **40) Nabídka zájmových kroužků je - pokud vám nevyhovuje, napište konkrétní připomínky:** 1 respondent navrhuje gymnastiku pro dívky, 1 respondent sportovní kroužek i pro kluky.

Okruh Školní stravování:

41) Mé dítě navštěvuje školní jídelnu: ANO odpovědělo 100 % respondentů.

42) Skladba jídelníčku je z hlediska nutriční vyváženosti: známkou 1 hodnotilo 50 % respondentů, známkou 2 hodnotilo 11,1 % respondentů, známkou 3 hodnotilo 27,8 % respondentů.

44) Prostředí školní jídelny je: známkou 1 hodnotilo 66,7 % respondentů, známkou 2 hodnotilo 22,2 % respondentů.

45) Komunikace se školní jídelnou (objednávání a odhlašování obědů) je: známkou 1 hodnotilo 66,7 % respondentů, známkou 2 a 3 hodnotilo 11,1 % respondentů.

46) Vaše připomínky k fungování školní jídelny a zlepšení jejích služeb: dle odpovědí v dotazníku by respondenti měli zájem o online objednávky s přehledným vyúčtováním. možnost odebírat obědy i během nemoci (za plnou cenu), ne, jen první den. Jeden respondent by měl zájem o placené dopolední svačiny pro školáky.

Okruh Identifikační údaje:

47) Kdo vyplňuje dotazník? 72,2 % matek, 22,2 % oba zákonní zástupci, 5,6 % otec.

48) Vaše nejvyšší dosažené vzdělání: 50 % vysokoškolské, 33,3 % střední s maturitou nebo vyšší odborné, 16,7 % vyučen bez maturity.

49) Označte ročník, který vaše dítě navštěvuje: označeny byla všechny ročníky. Z 3. a 4. ročníku hodnotilo dotazník nejméně respondentů.

Závěr: Z výsledků dotazníkové šetření vyplývá, že rodiče jsou se základní školou spokojeni. Podněty k vyučovacímu procesu i k mimoškolním aktivitám budou probrány na pedagogické radě. Podněty ke školnímu stravování budou předány vedoucí školního stravování a následně dále řešeny s ředitelkou školy.

Vyhodnocený dotazník tvoří přílohu Výroční zprávy Základní školy a je zveřejněn na webových stránkách školy.

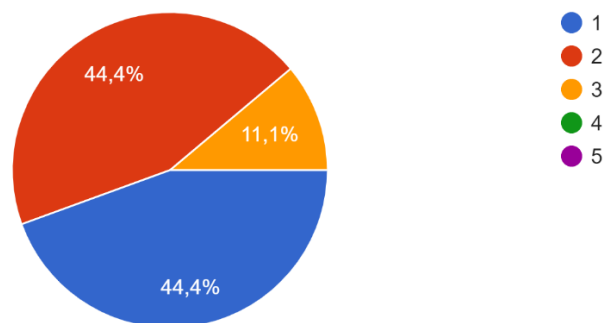
Vyhodnocení dotazníku zpracovala: Mgr. Petra Appeltauerová, zástupkyně ředitelky školy

Vyhodnocení dotazníku schválila: Mgr. Miroslava Fišerová, MBA, ředitelka školy

V Boleradicích: 17. 8. 2023

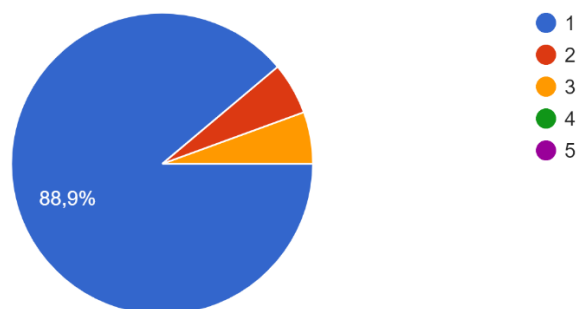
A) MATERIÁLNĚ TECHNICKÉ ZÁZEMÍ ŠKOLY 1) Vnitřní vybavení školy je:

18 odpovědí



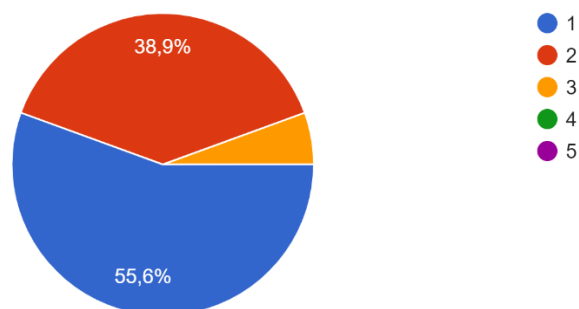
2) Čistota ve škole je:

18 odpovědí



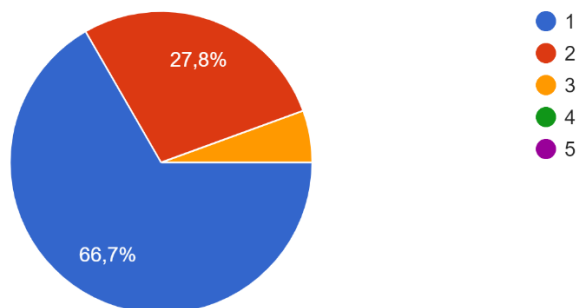
3) Stav hygienických zařízení ve škole je:

18 odpovědí



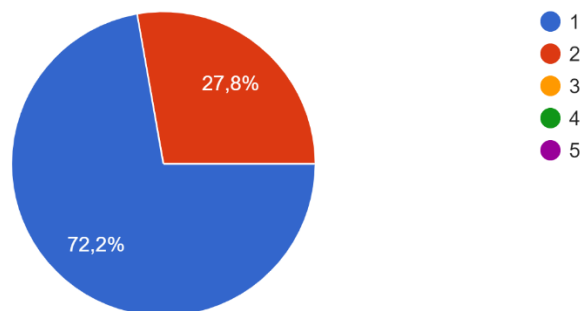
4) Zajištění bezpečnosti dětí ve škole a v jejím okolí je:

18 odpovědí



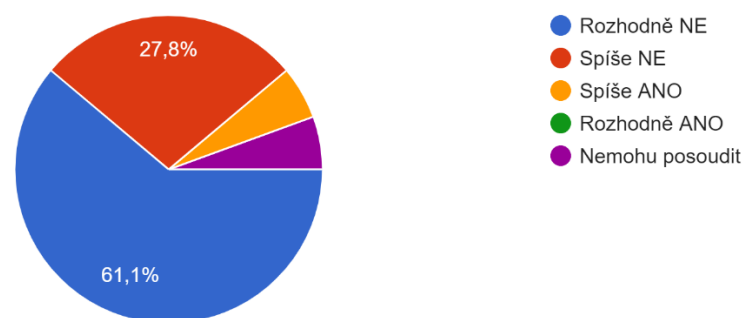
B) KLIMA ŠKOLY 6) Jak se cítí vaše dítě v třídním kolektivu?

18 odpovědí



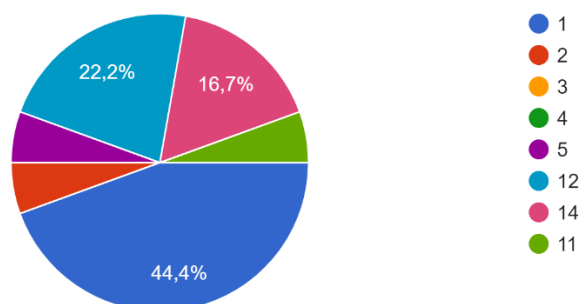
7) Ublížíte vašemu dítěti někdo v třídním kolektivu?

18 odpovědí



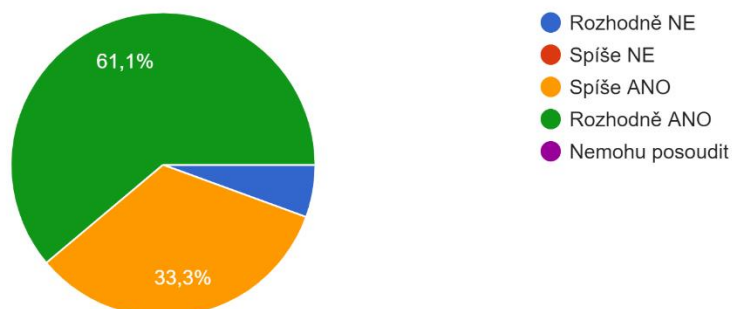
8) Počet žáků ve třídě je:

18 odpovědí



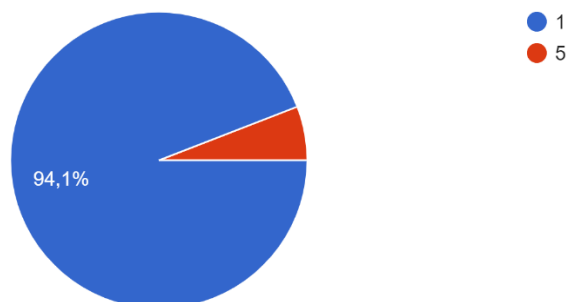
9) Má dítě důvěru ve svého třídního učitele?

18 odpovědí



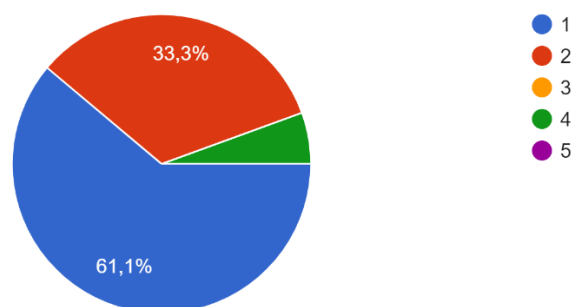
C) KVALITA VZDĚLÁVACÍHO PROCESU 10) S úrovní vzdělávání ve škole jsem spokojen (1), nespokojen (5):

17 odpovědí



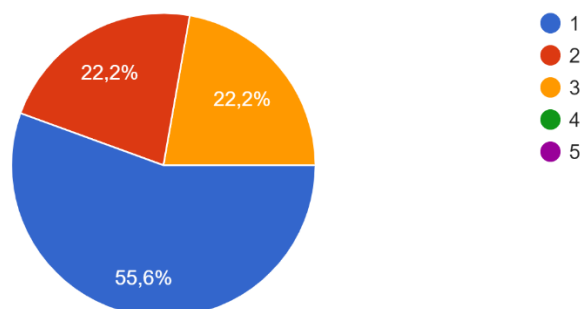
11) Výuka/výchova ve škole rozvíjí schopnosti a dovednosti mého dítěte:

18 odpovědí



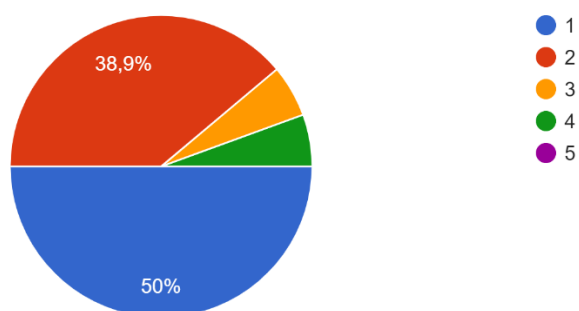
12) Škola dostatečně připravuje žáky na přechod na další stupeň vzdělání (6. ročník):

18 odpovědí



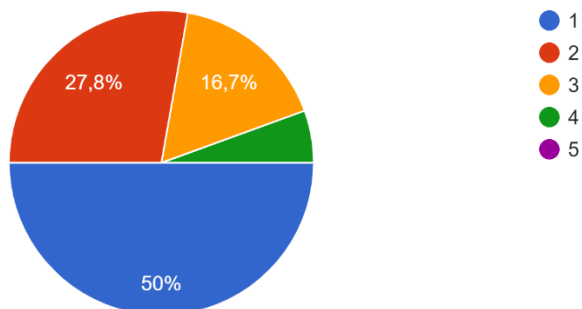
13) Škola dostatečně připravuje žáky do života:

18 odpovědí



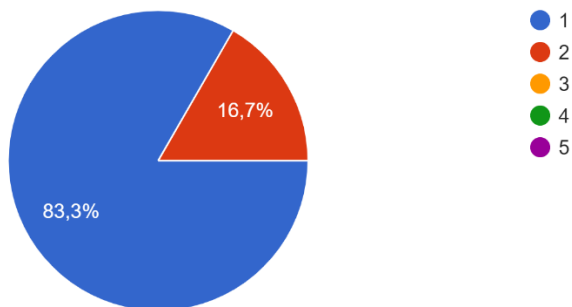
14) Úroveň pedagogického sboru:

18 odpovědí



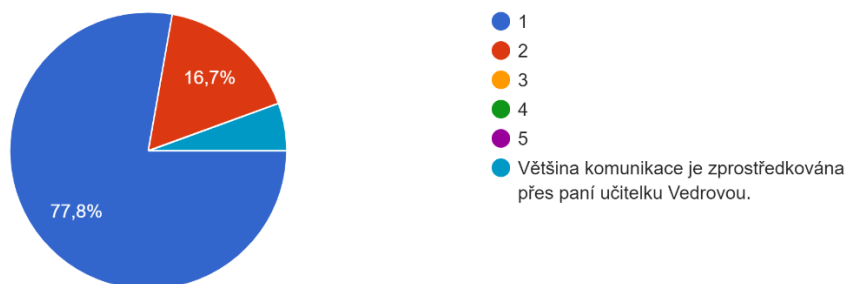
15) Informace o hodnocení prospěchu žáků:

18 odpovědí



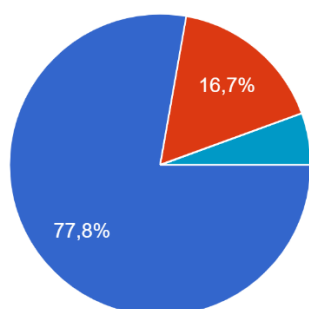
16) Úroveň komunikace mezi rodiči a vedením školy (ředitelka školy - konkrétní připomínky):

18 odpovědí



17) Úroveň komunikace mezi rodiči a pedagogy (konkrétní připomínky):

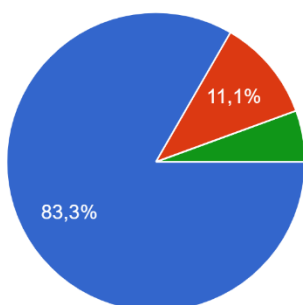
18 odpovědí



- 1
- 2
- 3
- 4
- 5
- Většina komunikace je zprostředkována přes paní učitelku Vedrovou. Nelíbí se mi časté změny informací.

18) Cítíte se dostatečně informováni ohledně problémů vašeho dítěte?

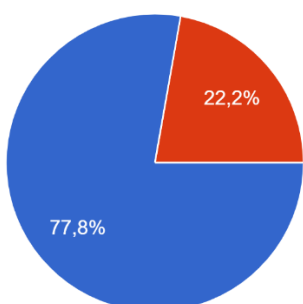
18 odpovědí



- 1
- 2
- 3
- 4
- 5

20) Věnují se pedagogové vašemu dítěti dostatečně?

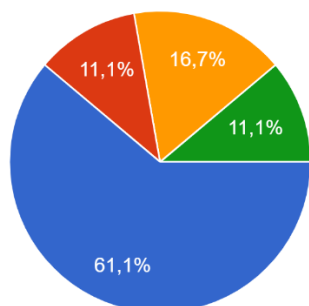
18 odpovědí



- 1
- 2
- 3
- 4
- 5

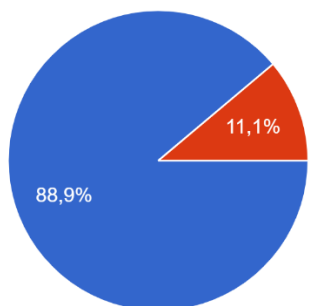
21) Jak jste spokojeni s výukou anglického jazyka?

18 odpovědí



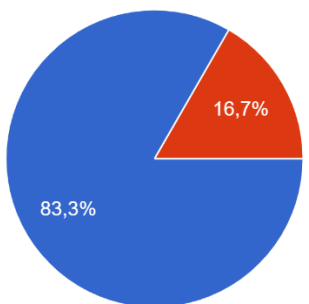
22) Jak jste spokojeni s výukou českého jazyka?

18 odpovědí



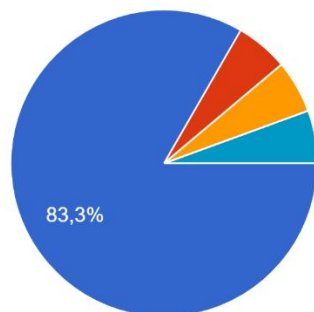
23) Jak jste spokojeni s výukou matematiky?

18 odpovědí



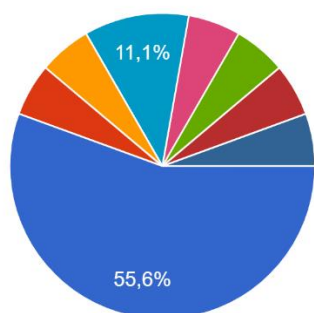
24) Jak jste spokojeni s výukou prvouky:

18 odpovědí



25) Jak jste spokojeni s výukou vlastivědy:

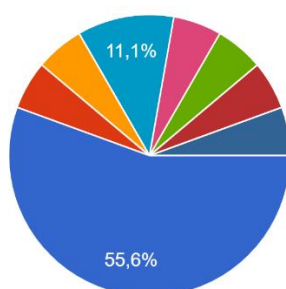
18 odpovědí



▲ 1/2 ▼

26) Jak jste spokojeni s výukou přírodovědy:

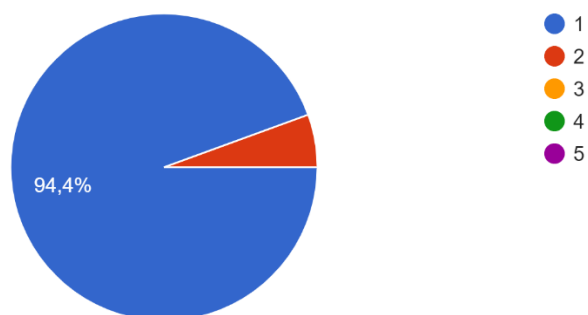
18 odpovědí



▲ 1/2 ▼

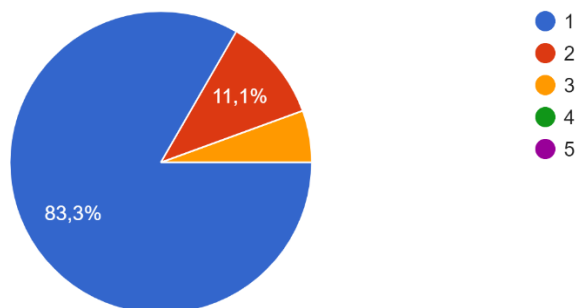
27) Jak jste spokojeni s výukou výchov (TV, VV, PČ, HV):

18 odpovědí



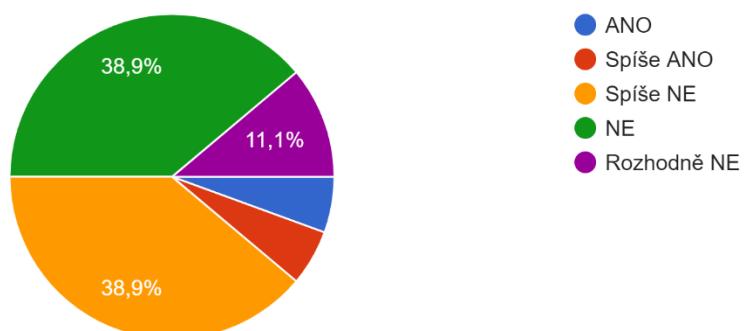
29) Jak jste spokojeni s hodnocením vašeho dítěte (je spravedlivé, dostatečně motivující)?

18 odpovědí



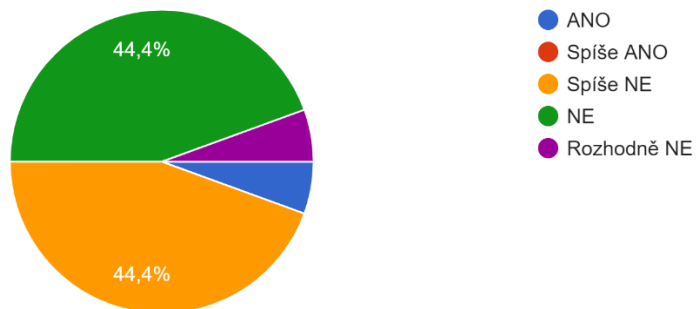
30) Příklad byste si, aby byli žáci hodnoceni PŘÍSNĚJI?

18 odpovědí



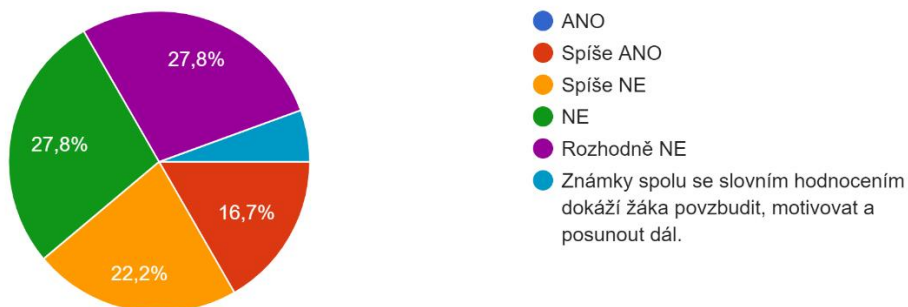
31) Příklad byste si, aby byli žáci hodnoceni MÍRNĚJI?

18 odpovědí



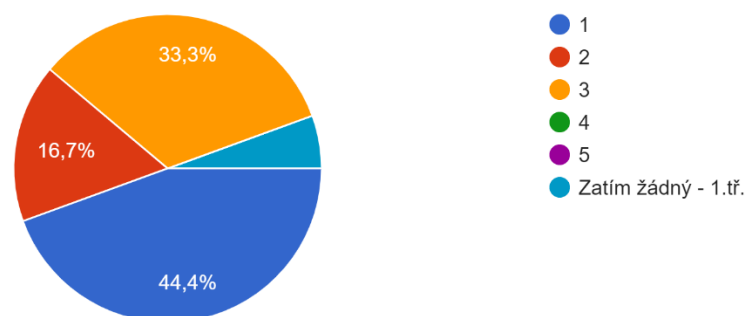
32) Příklad byste si, aby byli žáci hodnoceni SLOVNĚ (jenom slovy bez použití známek)?

18 odpovědí



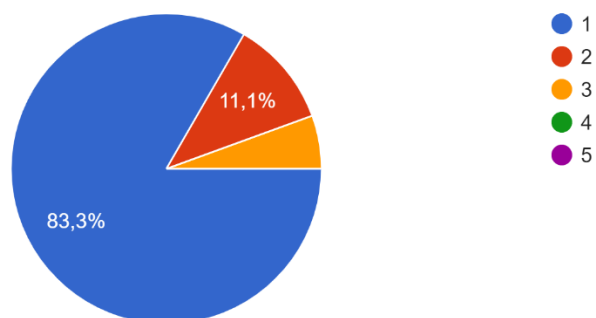
33) Jaký vliv má na vaši spokojenost malotřídní organizace školy?

18 odpovědí



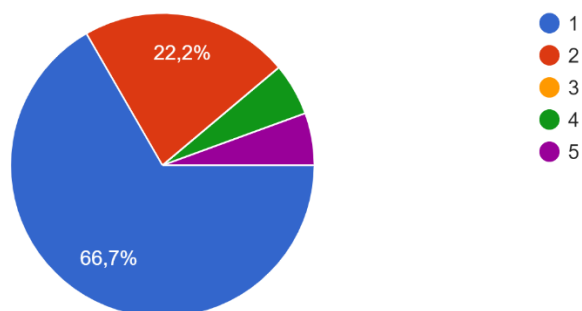
34) Jak hodnotíte školu v rámci výuky (divadla, besedy, projektové dny, výlety)?

18 odpovědí



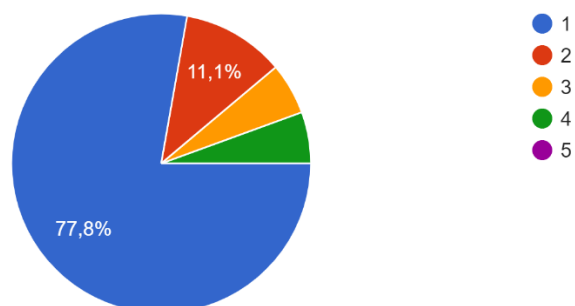
D) ŠKOLNÍ DRUŽINA A MIMOŠKOLNÍ AKTIVITY: 35) Náplň a činnost školní družiny je:

18 odpovědí



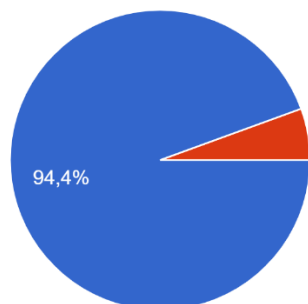
36) Přístup vychovatelek k dětem ve školní družině je:

18 odpovědí



37) Provozní doba školní družiny je:

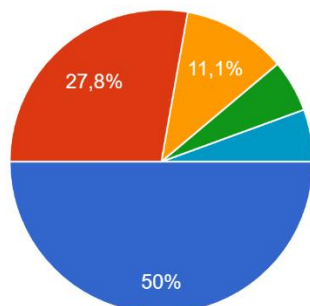
18 odpovědí



- 1
- 2
- 3
- 4
- 5

39) Nabídka zájmových kroužků je:

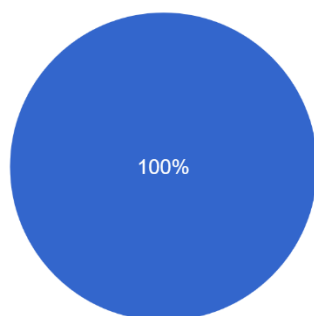
18 odpovědí



- 1
- 2
- 3
- 4
- 5
- Nadstandardní, není potřeba tolik

E) ŠKOLNÍ STRAVOVÁNÍ: 41) Mé dítě navštěvuje školní jídelnu:

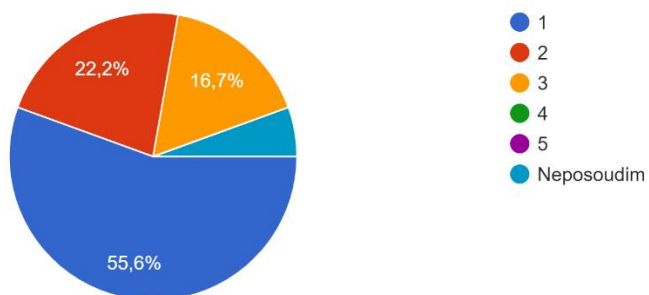
18 odpovědí



- ANO
- NE

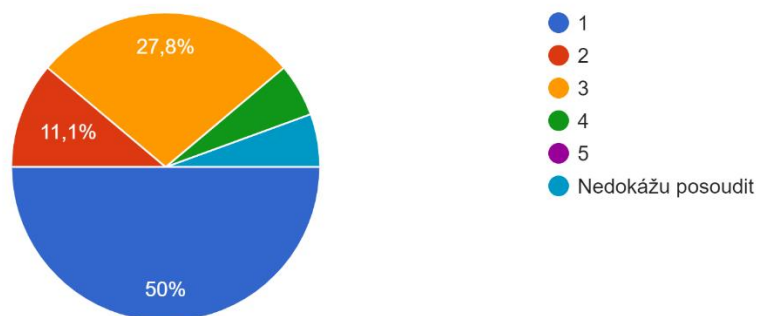
42) Skladba jídelníčku je z hlediska nutriční vyváženosti:

18 odpovědí



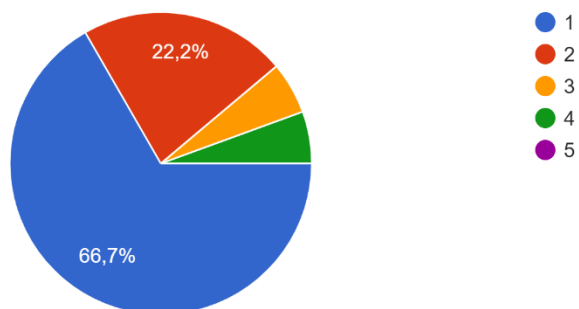
43) Kvalita podávaných jídel je:

18 odpovědí



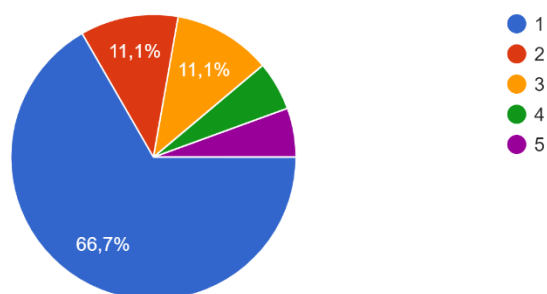
44) Prostředí školní jídelny je:

18 odpovědí



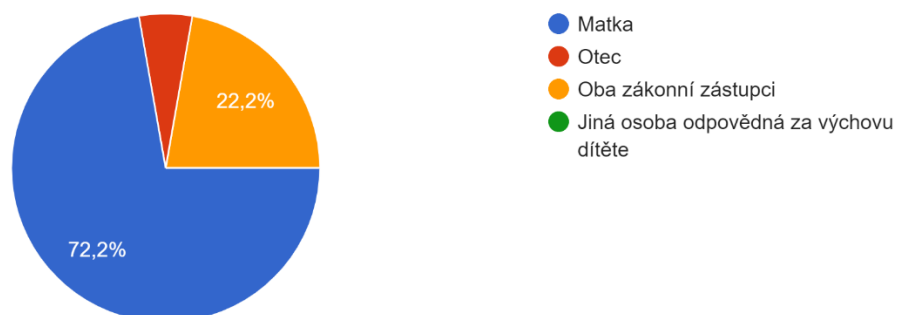
45) Komunikace se školní jídelnou (objednávání a odhlašování obědů) je:

18 odpovědí



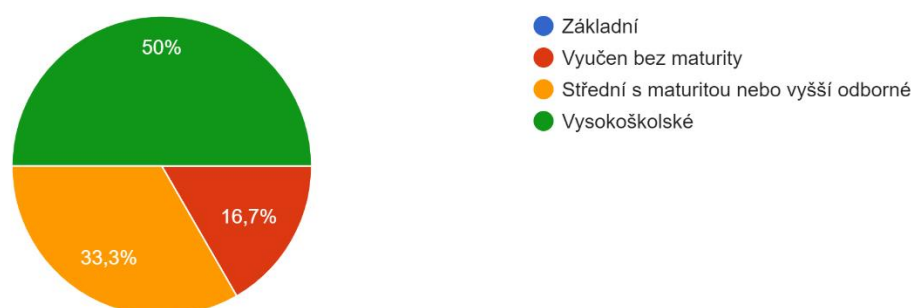
F) IDENTIFIKAČNÍ ÚDAJE: 47) Kdo vyplňuje dotazník?

18 odpovědí



48) Vaše nejvyšší dosažené vzdělání:

18 odpovědí



49) Označte ročník, který vaše dítě navštěvuje:

18 odpovědí

